

BILANS MOCY

P_i

$= 6,6kW$

k_j

$= 0,6$

P_{max}

$= 4,0kW$

I_b




$= 6,8A$

I_z

$= 50A$

UWAGI I OBJAŚNIENIA

1. WIDOK ROZDZIELNICY ORAZ PRZYBLIŻONE WYMIARY PODANO NA RYSUNKU – E/W/315

OPRAC. BRANŻOWE:		SEGESTA BIURO PROJEKTOWE 51-622 WROCŁAW UL. WRÓBLEWSKIEGO 29/2 TEL./FAX (071)3487589, (071)3482691			
PROJEKT:		SZPITAL POWIATOWY W SULECHOWIE SULECHÓW, UL. ZWYCIĘSTWA 1		DATA: 07.2006	
INWESTOR:		STAROSTWO POWIATOWE 65-057 ZIELONA GÓRA, UL. PODGÓRKA 5		INDEKS: —	
STADIUM:		PROJEKT WYKONAWCZY		BRANŻA:	
RYSUNEK:		ROZDZIELNICA TK3		ELEKTRYCZNA	
TOM:		2.7 INSTALACJE ELEKTRYCZNE		RYS. NR:	
PROJEKTANT:		MGR INŻ. KRZYSZTOF MAGA		E/W/436	
SPRAWDZIŁ:		MGR INŻ. WALDEMAR PIĘCIŃSKI		146/86/VW	
				473/87/VW	
					
					
				ARKUSZ NR: 2/2	